

التاريخ: 08 أغسطس 2019

المحترمين ،،،


السادة / شركة بورصة الكويت

تحية طيبة وبعد ،،،

مرفق طيه نموذج نتائج البيانات المالية المرحلية (الربع الثاني) ، علماً بأن مجلس إدارة الشركة قد اجتمع يوم الخميس الموافق 2019/08/08 الساعة 01:30 ظهراً وأقر البيانات المالية المرحلية المنتهية في 2019/06/30.

وتفضلوا بقبول وافر التحية ،،،


للفنادق والمنتجعات
Hotels & Resorts


طلال جاسم البحر
رئيس مجلس الإدارة

Quarterly Financial Statement Results Form (Q2)
Kuwaiti Company (KWD)

نموذج نتائج البيانات المالية المرحلية (الربع الثاني)
الشركات الكويتية (د.ك.)

Financial Quarter Ended on	30/06/2019	الفترة المرحلية المنتهية في
----------------------------	------------	-----------------------------



Company Name	اسم الشركة
IFA Hotels and Resorts KPSC	إيفا للفنادق والمنتجعات ش.م.ك.ع
Board of Directors Meeting Date	تاريخ اجتماع مجلس الإدارة
	08/08/2019

التغيير (%)	فترة الستة أشهر المقارنة	فترة الستة أشهر الحالية	البيان
Change (%)	6-Month Comparative Period	Current 6-Month Period	Statement
	30/06/2018	30/06/2019	
19%	(3,293,898)	(3,912,096)	صافي الربح/الخسارة الخاص بمساهمي الشركة الأم Net Profit (Loss) represents the amount attributable to the owners of the parent Company
19%	(5.41)	(6.43)	ربحية/خسارة السهم الأساسية والمخفضة (فلس) Basic & Diluted Earnings per Share (fils)
2%	121,377,859	123,618,604	الموجودات المتداولة Current Assets
(0.2)%	290,747,432	290,288,758	إجمالي الموجودات Total Assets
13%	151,904,758	171,058,422	المطلوبات المتداولة Current Liabilities
9%	232,209,264	252,874,165	إجمالي المطلوبات Total Liabilities
(36)%	58,782,526	37,691,438	إجمالي حقوق الملكية الخاصة بمساهمي الشركة الأم Total Equity attributable to the owners of the Parent Company
1%	12,863,365	13,021,061	إجمالي الإيرادات التشغيلية Total Operating Revenue
24%	(3,397,110)	(4,195,644)	صافي الربح (الخسارة) التشغيلية Net Operating Profit (Loss)
(557)%	5.66%	(25.86)%	أرباح (خسائر) مرحلة رأس المال المدفوع Retained Profit (Loss) / Paid-Up Share Capital

Leay

التغيير (%) Change (%)	الربع الثاني المقارن	الربع الثاني الحالي	البيان Statement
	Second Quarter	Second Quarter	
	Comparative Period	Current Period	
	30/06/2018	30/06/2019	
(129)%	(2,584,503)	748,878	صافي الربح/الخسارة الخاص بمساهمي الشركة الأم Net Profit (Loss) represents the amount attributable to the owners of the parent Company
(129)%	(4.25)	1.23	ربحية/خسارة السهم الأساسية والمخفضة (فلس) Basic & Diluted Earnings per Share (fils)
54%	5,893,759	9,102,807	إجمالي الإيرادات التشغيلية Total Operating Revenue
(121)%	(2,579,473)	540,174	صافي الربح (الخسارة) التشغيلية Net Operating Profit (Loss)

Increase/Decrease in Net Profit/(Loss) is due to	سبب ارتفاع/انخفاض صافي الربح/الخسارة
<ul style="list-style-type: none"> Increase in net income from the sale of properties & hotel operations profits by KD 551,158. Gain on sale of subsidiary decreased by KD 700,039. Other operating expenses and charges increased by KD 1,134,231. 	<ul style="list-style-type: none"> ارتفعت الارباح في صافي الدخل من بيع عقارات و عمليات الفندق بمبلغ 551,158 دينار كويتي. الربح من بيع شركة تابعة إنخفض بمبلغ 700,039 دينار كويتي. ارتفعت مصاريف التشغيل والاعباء الأخرى بمبلغ 1,134,231 دينار كويتي.
Total Revenue realized from dealing with related parties (value, KWD)	بلغ إجمالي الإيرادات من التعاملات مع الأطراف ذات الصلة (المبلغ د.ك.)
31,566,229	31,566,229
Total Expenditures incurred from dealing with related parties (value, KWD)	بلغ إجمالي المصروفات من التعاملات مع الأطراف ذات الصلة (المبلغ د.ك.)
158,689	158,689

ختم الشركة Company Seal	التوقيع Signature	المسمى الوظيفي Title	الاسم Name
		رئيس مجلس الإدارة	طلال جاسم البحر

• Auditor Report Attached

• مرفق تقرير مراقب الحسابات